


DEOMATIC

Pièces détachées adaptables pour: COLGED



DeoMatic Horeca-Industrie s.p.r.l.
Pièces détachées pour Cuisines Industrielles
34 rue des alliés Bongenotenstraat 34
1190 Bruxelles 1190 Brussel

Tel. : 02 343 97 64
Fax : 02 343 90 31
deomatic@skynet.be
www.deomatic.be

Partner of  **GEV GROUP**

Systèmes de lavage et de rinçage
Anciens modèles

Page 4




Divers et réservoirs d'air
Anciens modèles

Page 5



Systèmes de vidange et de filtre
Anciens modèles

Page 5



Systèmes de lavage et de rinçage
Nouveaux modèles

Page 6



Divers et réservoirs d'air
Nouveaux modèles


Page 13



Adoucisseur

Page 14






Systèmes de vidange et de filtre
Nouveaux modèles

Page 14




Mécanique de porte et de capot
Nouveaux modèles

Page 16




Composants électriques

Page 17



Technique de dosage

Page 24



Résistances et surchauffeurs

Page 25



Pompes et pièces de rechange

Page 26

Modèles ancien Systèmes de lavage et de rinçage

Bras fixes




Fig.	Réf.	Description	Modèle	Réf. C.
1	510291	bras de lavage, 3 gicleurs	B90 - B160Y, CB20N, CB21N	DLL13B
2	510292	bras de lavage, 4 gicleurs	B210, S50 - S80, CS520 - CS690, CB200N, CB290N	DLL14
3	513040	bras de lavage, 3 gicleurs	CS510	DLL13
4	510293	bras de lavage, 5 gicleurs	CS710 - CS1300	929071 DLL15



Fig.	Réf.	Description	Modèle	Réf. C.
1	513017	joint torique/boîtier	B90 - B210, CB20N, CB21N, CB200N, CB290N, S50 - S80, CS510 - CS1300	CGR144
2	510172	collecteur		DLP1
3	513016	joint torique, bras de lavage		929050 CGR4106



Fig.	Réf.	Description	Modèle	Réf. C.
1	510171	bouchon lavage	B90 - B110	RHT24
1	513037	bouchon lavage	B140 - B210, S50 - S80, CB200NN, CB290N, CS20N, CS21N	DWT31, 929068
2	510170	gicleur lavage complet	B90 - B210, S50 - S80, CS20N, CS21N, CB200NN, CB290N, CS510 - CS1300	929067 CSP243
3	513005	capuchon, bras fixe		RAT22

Bras rotatif



Fig.	Réf.	Description	Modèle	Réf. C.
1	513020	bras de lavage, 6 gicleurs	S80, CS510, CS520, CS710	DLL2S
2	510294	bras de lavage, 8 gicleurs	S50, S60, CS610, CS690, CS900 - CS1300	DLL2P




Fig.	Réf.	Description	Modèle	Réf. C.
1	513004	rondelle inox		CWA350
2	513002	rondelle plastique		DWA24
3	513003	rondelle plastique	S50 - S80, CS510 - CS1300	DWA23
4	513001	collecteur		DAS26, 929060




Fig.	Réf.	Description	Modèle	Réf. C.
1	513037	bouchon lavage	S50 - S80, CS510 - CS1300	DWT31, 929068
2	510170	gicleur lavage complet		929067, CSP243
3	513041	embout avec gicleur	S50, S60, CS610, CS690, CS900 - CS1300	DWP99
4	510171	bouchon lavage embout		RAT24
5	513006	capuchon	S80, CS510, CS520, CS710	RAT23

Rinçage



Fig.	Réf.	Description	Modèle	Réf. C.
1	513033	bras de rinçage	B90 - B110	DLR96
2	513007	bras de rinçage	B140 - B160Y, CB20N, CB21N	DLR10
3	513010	palier de bras de rinçage		DLP2
4	513034	axe bras rinçage	B90 - B160Y	DWMS25
5	513021	rinçage/ té		DZR212C




Fig.	Réf.	Description	Modèle	Réf. C.
1	513011	bras de rinçage	B150Y - BL210, CB200N, CB290N	DLR92
2	510295	bras de rinçage	S50 - S80, CS510 - CS1300	DLR91
3	513212	palier de bras de rinçage	B150Y, B160Y	DLP7
4	513029	palier de bras de rinçage	B210, CB200N, CB290N, S50 - S80, CS510 - CS1300	DLP5



Fig.	Réf.	Description	Modèle	Réf. C.
1	513213	axe bras rinçage	B150Y, B160Y	DWM5105
2	513035	axe bras rinçage	B210	DWM522
3	513042	axe bras rinçage	S50 - S80, CS510 - CS690	DWM510
4	513028	réduction	CS710 - CS1300	DZR287
5	513027	axe de bras de rinçage		DZT71



Fig.	Réf.	Description	Modèle	Réf. C.
1	513008	gicleur rinçage	B90 - B160Y, CB20N, CB21N	CSO101
2	518037	capuchon		RAT25, 926062
3	510208	gicleur rinçage	B150Y - B210, S50 - S80, CS510 - CS1300	CSP250
4	513015	écrou olive		CSD1




Fig.	Réf.	Description	Modèle	Réf. C.
1	513012	gicleur rinçage, 1/8"	S50 - S80, CS510 - CS1300, CB200N, CB290N	CSP248
1	513013	gicleur rinçage, 1/8"		CSP249
2	513039	étrier pour buse de rinçage	B90 - B240, CB200N, CB290N, S50 - S80, CS510 - CS1300	929075, CSO99
3	513211	joint		CGR3043
4	513038	gicleur rinçage		929074, CSO152

Divers

Adoucisseur



Fig.	Réf.	Description	Modèle	Réf. C.
1	530000	adoucisseur	universel	DWD98
2	510929	bac a sel		DWS21



Fig.	Réf.	Description	Modèle	Réf. C.
1	524177	couvercle		RAT27
2	510898	joint torique	universel	RBG1
3	524178	écrou		
4	510883	joint		

Réservoirs d'air



Fig.	Réf.	Description	Modèle	Réf. C.
1	510757	réservoir air, 75 x 80mm	B90 - B210, CB290N, CS520, CS900 - CS1300	DWT23F
2	510758	réservoir air, 75 x 50mm		DWT24F, 929048
3	510343	réservoir air		DWT221, DWT222

Systemes de vidange et de filtre



Fig.	Réf.	Description	Modèle	Réf. C.
1	510430	surverse trop plein, 110mm	B90 - B160Y, CB20N, CB21N	DZT551
2	510431	surverse trop plein, 135mm	B210, S50, S60, CS520, CB200N, CB290N	DZT515
3	510432	surverse trop plein, 200mm	S80, CS900 - CS1300	929035, DZT558
4	513057	joint	universel	927094, CGR2112




Fig.	Réf.	Description	Modèle	Réf. C.
1	513058	bonde de vidange	B90 - B210, CB20N, CB21N, CB200N, CB290N, CS610, CS690	DZP13
2	513176	bonde de vidange	S50 - S80, CS510, CS520, CS710 - CS1300	DZP14 929036
3	513059	joint	universel	437063, CGG42
4	513103	écrou		CDZ14 417081




Fig.	Réf.	Description	Modèle	Réf. C.
1	513062	raccord	S50 - S80	929037, DZC1C
2	513214	raccord droit	CS710 - CS1300	DZC1D
3	513215	joint	S50 - S80, CS510, CS520,	CGF30
4	513216	écrou	CS710 - CS1300	CDO114C

Durites d'aspiration et de refoulement




Fig.	Réf.	Description	Modèle	Réf. C.
-	fini	durite d'aspiration	B90 - B110	DZG25
-	fini	durite de refoulement		DZM74
1	518578	durite d'aspiration	B140 - B160Y, CB20N, CB21N	DZG30 127010
2	513217	durite de refoulement (répartiteur)	B140 - B160Y	DWD1C




Fig.	Réf.	Description	Modèle	Réf. C.
1	513075	durite d'aspiration	S80, CS710 - CS1300	DZG60, 929164
2	513074	durite de refoulement		DZM12
-	fini	durite d'aspiration		DZG40
3	513071	durite de refoulement	CS520 - CS610, CB290N	DZM2



Fig.	Réf.	Description	Modèle	Réf. C.
1	513078	durite d'aspiration		DZP32
2	513071	durite de refoulement/ en bas	CS510/ B210	DZM2
-	fini	durite de refoulement/en haut		DZM5

Modèles nouveaux Systèmes de lavage et de rinçage




Fig.	Réf.	Description	Modèle	Réf. C.
1	513080	bras de lavage et rinçage, complet	35 (> Nr. 009017)	990066, DLL103N
2	518310	bras de lavage et rinçage, complet	Beta 235 (> Nr. 27388)	990105
3	513081	bras de lavage et rinçage, complet	40.42	990067, DLL104



Fig.	Réf.	Description	Modèle	Réf. C.
1	518311	bras de lavage et rinçage, complet	Beta 240 (à Nr. 26716)	990102
2	518155	bras de lavage et rinçage, complet	Beta 240 (> Nr. 26717)	990106
3	513082	bras de lavage et rinçage, complet	45.46, Beta 245, Beta 246	990083, DLL1045



Fig.	Réf.	Description	Modèle	Réf. C.
1	518268	bras de lavage et de rinçage, complet	50.50S, 51.53, Beta 250, Beta 253	990069
2	518269	bras de lavage et de rinçage, complet	Silver 50	990108




Fig.	Réf.	Description	Modèle	Réf. C.
1	510118	bras de rinçage	35.40, Beta 235, Beta 240	993031
2	518317	bras de rinçage	45. Beta 245	993036
3	518161	bras de rinçage	42	113990
4	518162	bras de rinçage	43	113992



Fig.	Réf.	Description	Modèle	Réf. C.
1	518315	bras de lavage/ en haut	Silver 40	129053
2	518312	bras de lavage/ en bas	Beta 240	990095PL




Fig.	Réf.	Description	Modèle	Réf. C.
1	518313	bras de lavage/ en haut	42	990088
2	518314	bras de lavage/ en bas	Beta 245, 45	990082




Fig.	Réf.	Description	Modèle	Réf. C.
1	518271	bras de rinçage	50.50S, 51, 53, Silver 50, Beta 250, Beta 253	993045, DLR950
2	518318	bras de rinçage/ en haut	54	113987
3	518319	bras de rinçage/ en bas		113989
4	518274	bras de rinçage/ en haut	Gold 55/57	993047
5	518320	bras de rinçage/ en bas		993048




Fig.	Réf.	Description	Modèle	Réf. C.
1	518316	bras de lavage/ en haut	43	129036
2	518157	bras de lavage/ en bas		129034
3	518270	bras de lavage/ en bas	50, 50S, 51, 53, 54, Silver 50	129046, DLL160
4	518273	bras de lavage/ en haut, en bas	Gold 55/57	990107



Fig.	Réf.	Description	Modèle	Réf. C.
1	513046	bras de rinçage	S58, S58S, S59.49, L51, 61, 62, 63	DLR951, 926134
2	513148	bras de rinçage	L52, 64, 1300	DLR952, 926057
3	513149	bras de rinçage	Gold71/72	80370
4	513150	bras de rinçage	Gold74	80377
5	518020	bras de rinçage	1100, 1300	DLR965, 993037




Fig.	Réf.	Description	Modèle	Réf. C.
1	513121	bras de lavage/ en haut, en bas	S58, S58S, S59	DLL158, 45205
2	513144	bras de lavage/ en haut, en bas	49, L61, L51, L52, L62, L63, L64	DLL169, DLL18, 926248
3	513145	bras de lavage/ en haut, en bas	71, 72, 74	80311



Fig.	Réf.	Description	Modèle	Réf. C.
1	513085	gicleur lavage complet/ droit		CSP2503
2	513084	gicleur lavage complet/ oblique		CSP2501
3	513083	gicleur ferme	35, 40, 42, 45, 46, Beta 235,	DWS513
4	513086	pipe alimentation	Beta 240, Beta 245, Beta 246	DWS511
5	513090	joint torique		CGR106
6	513093	capuchon		DWT311



Fig.	Réf.	Description	Modèle	Réf. C.
1	518004	gicleur lavage complet	50.50S, 51.53, Silver	140008
2	518272	gicleur de lavage	50, Beta 250, Beta 253	429040
3	510147	diffuseur de lavage	54	119004
4	518321	gicleur de lavage		140021
5	510146	diffuseur de lavage	Silver 40, Beta 240,	119003
6	510144	gicleur de lavage	Beta 245, 40	140010
7	510135	bras gicleur de lavage		110001



Fig.	Réf.	Description	Modèle	Réf. C.
1	510146	diffuseur de lavage		119003
2	518322	gicleur de lavage	42	140022
3	518158	bras gicleur de lavage		110013
4	510146	diffuseur de lavage		119003
5	510144	gicleur de lavage	45, Beta 245	140010
6	518159	bras gicleur de lavage		110010



Fig.	Réf.	Description	Modèle	Réf. C.
1	510139	gicleur rinçage	35,40, Silver	140007
2	510130	gicleur rinçage	40, Beta 235, Beta 240	429006
3	510139	gicleur rinçage	45, Beta 245,	140007
4	518053	gicleur rinçage	Silver 50	429030, 429039
5	518164	gicleur rinçage	42, 43, 54	140019




Fig.	Réf.	Description	Modèle	Réf. C.
1	513055	gicleur rinçage	35, 40, 42, 45, 46, 50, 50S, 51, 53, S58, S58S, S59, 49,	CSP2502, 926133
2	513088	gicleur ferme	L51, 61, 62, 63, Silver 40,	DWS514
3	513091	pipe alimentation	Silver 50, Beta 235, Beta 240, Beta 245, Beta 246,	DWS512
4	513090	joint torique	Beta 250, Beta 253	CGR106
5	513092	capuchon		DWT312



Fig.	Réf.	Description	Modèle	Réf. C.
1	513152	gicleur rinçage		CSP272, 926061
2	513153	joint	L52, 64, 1300	CGG12
3	513009	capuchon		RAT25, 926062
4	510208	gicleur rinçage		CSP250, 927068
5	513090	joint torique	Gold 74	CGR106
6	513092	capuchon		DWT312



Fig.	Réf.	Description	Modèle	Réf. C.
1	518276	gicleur rinçage 2,5		140025
2	518277	gicleur rinçage 3,5	Gold 55, Gold 57	140026
3	518275	joint torique		456066
4	518278	capuchon		480086
5	513154	gicleur rinçage	Gold 71, Gold 72	80373
6	513090	joint torique		CGR106
7	513092	capuchon		DWT312



Fig.	Réf.	Description	Modèle	Réf. C.
1	510139	gicleur rinçage		140007
2	510130	gicleur rinçage		429006
3	511150	étrier pour buse de rinçage/ gauche		468125
4	511149	étrier pour buse de rinçage/ droit		468124
5	510113	ressort		449029
6	510159	capuchon avec gicleur		145003
7	518035	capuchon sans gicleur		145004



Fig.	Réf.	Description	Modèle	Réf. C.
1	518323	partie centrale tourniquet lavage	35 (> Nr. 009017), Beta 235 (à Nr. 27387), Beta 240 (à Nr. 26716)	129041
2	518324	partie centrale tourniquet lavage	Beta 235 (> Nr. 27388), Beta 240 (> Nr. 26717), Silver 40	129057
3	513218	partie centrale tourniquet lavage	40, 42, 45, 46, Beta 245, Beta 246	DZR455




Fig.	Réf.	Description	Modèle	Réf. C.
1	513219	partie centrale tourniquet rinçage	50, 50S, 51, 53, S58, S58S, S59, 49, L51, L52,	DAS265, 129019
2	513220	moyeu	61, 62, 63, 64, 1100, 1200, 1300	DZB51
3	518028	écrou plat	universel	454004, CVG5E
4	518027	support écrou plat		CWP35, 412023



Fig.	Réf.	Description	Modèle	Réf. C.
1	510010	partie centrale tourniquet lavage	Silver 50, 50, 50S, 51, 53, Beta 250, Beta 253	129039, 129003
2	510112	vis fixation bras	Silver 50, 50, 50S, 51, 53, Beta 250, Beta 253	454002
3	518279	capuchon		447030



Fig.	Réf.	Description	Modèle	Réf. C.
1	518326	partie centrale tourniquet rinçage	50, 50S, 51, 53, S58, S58S, S59,	129002, 325001
2	510013	axe de bras de rinçage	49, L51, L52, 61,	437008
3	510012	joint	62, 63, 64, 1100,	429008
4	510011	écrou de fixation	1200, 1300	



Fig.	Réf.	Description	Modèle	Réf. C.
1	518327	partie centrale tourniquet rinçage		129054
2	518281	écrou plat	Gold 55, Gold 57	454005
3	518280	support écrou plat		412029
4	513221	partie centrale tourniquet rinçage		80371
5	513158	écrou plat	Gold 71, Gold 72, Gold 74	80365
6	513157	support écrou plat		80374



Fig.	Réf.	Description	Modèle	Réf. C.
1	518328	bras de rinçage/ droit	35, 40, Beta 235,	106036
2	518329	bras de rinçage/ gauche	Beta 240	106035
3	518330	bras de rinçage/ droit		106050
4	518331	bras de rinçage/ gauche	45, Beta 245	106049



Fig.	Réf.	Description	Modèle	Réf. C.
1	518332	bras de lavage/ droit	50, 50S, 51, 53,	106008
2	518333	bras de lavage/ gauche	Beta 250, Beta 253, Silver 50	106006
3	518334	bras de rinçage/ droit	Silver 50	106007
4	518335	bras de rinçage/ gauche		106005



Fig.	Réf.	Description	Modèle	Réf. C.
1	518052	axe de bras de rinçage	35 (> Nr. 009017)	325051
2	518043	collecteur	(en bas)	429049.TN
3	518058	joint torique		456052
4	518056	contre-écrou		115071



Fig.	Réf.	Description	Modèle	Réf. C.
1	513101	axe de bras de rinçage		DLP940
2	518048	rallonge tige de bras de rinçage		325039
3	518049	rondelle		199034
4	518050	collecteur	40 (en bas)	115073
5	518051	écrou		429051
6	518058	joint torique		456052
7	518056	pipe d'alimentation		115071



Fig.	Réf.	Description	Modèle	Réf. C.
1	513101	axe de bras de rinçage		DLP940
2	518166	collecteur	42 (en bas)	115098
3	518167	durite de refoulement		127046
4	518336	pipe d'alimentation		999109



Fig.	Réf.	Description	Modèle	Réf. C.
1	518179	distributeur eau/ en haut		429055
1	518178	distributeur eau/ en bas		429052
2	518180	joint	43 (en bas)	303018
3	518181	écrou		429053
4	518058	joint torique		456052
5	518183	pipe d'alimentation		115088



Fig.	Réf.	Description	Modèle	Réf. C.
1	513101	axe de bras de rinçage		DLP940
2	518049	rondelle		199034
3	518168	collecteur	45 (en bas), Beta 245 (en bas)	115094
4	518025	joint		437014
5	518150	joint/ bras rinçage inox		441009
6	518151	bras rinçage inox		143199
7	513102	pipe d'alimentation		DAS2595, 926052



Fig.	Réf.	Description	Modèle	Réf. C.
1	513101	axe de bras de rinçage		DLP940
2	518337	rondelle		199039
3	518160	rallonge tige de bras de rinçage		325055
4	518169	collecteur	46 (en bas), Beta 246 (en bas)	115096
5	518025	joint		437014
6	518150	joint/ bras rinçage inox		441009
7	518170	bras rinçage inox		143174
8	518171	pipe d'alimentation		111019



Fig.	Réf.	Description	Modèle	Réf. C.
1	518338	pipe d'alimentation		115074
2	518339	joint	46 (en haut), Beta 246 (en haut)	437064
3	513101	axe de bras de rinçage		DLP940



Fig.	Réf.	Description	Modèle	Réf. C.
1	518172	axe de bras de rinçage		325064
2	518180	joint		303018
3	518174	collecteur	Silver 40, Beta 235 (> Nr. 27388),	115110
4	518340	rondelle	Beta 240 (> Nr. 26717)	199052 199047
5	518175	joint torique		456061
6	518177	pipe alimentation		111023



Fig.	Réf.	Description	Modèle	Réf. C.
1	518172	axe de bras de rinçage		325064
2	518173	collecteur	Beta 235	115106
3	518341	joint torique	(jusqu'à N° 27387),	456009
4	518340	rondelle	Beta 240 (jusqu'à N° 26716)	199047 199052
5	518175	joint torique		456061
6	518177	pipe alimentation		111023



Fig.	Réf.	Description	Modèle	Réf. C.
1	513122	axe de bras de rinçage		DLP52, 926130
2	513123	distributeur eau	50, 50S, 51, 53, Beta 250, Beta 253,	DAS258, 926129
3	513124	écrou	Silver 50 (en bas)	CDP258, 926128
4	513125	bras rinçage inox		DLP526N
5	518032	rondelle		199027



Fig.	Réf.	Description	Modèle	Réf. C.
1	518024	collecteur		DAS2596, 115076
2	518025	joint	50, 50S, 51, 53, Beta 250,	437014
3	518150	joint	Beta 253 (en bas)	441009
4	518170	bras rinçage inox		143174
5	518171	pipe d'alimentation		111019



Fig.	Réf.	Description	Modèle	Réf. C.
1	518024	collecteur	Silver 50 (en bas)	DAS2596, 115076
2	518025	joint		437014
3	518150	joint		441009
4	518170	bras rinçage inox		143174
5	518343	pipe d'alimentation		111031



Fig.	Réf.	Description	Modèle	Réf. C.
1	518282	rondelle	Gold 55 (en bas), Gold 57 (en bas)	303032
2	518283	axe de bras de rinçage		325069
3	518284	rondelle		199053
4	518288	écrou		429069
5	518205	joint		437079
6	518289	pipe d'alimentation		115117



Fig.	Réf.	Description	Modèle	Réf. C.
1	518338	pipe d'alimentation	50, 50S, 51, 53,	115074
2	518339	joint	Beta 250, Beta253,	437064
3	510108	bras de rinçage	Silver 50 (en haut)	327006




Fig.	Réf.	Description	Modèle	Réf. C.
1	518205	joint	Gold 55 (en haut), Gold 57 (en haut)	437079
2	518288	écrou		429069
3	518282	rondelle		303032
4	518287	bras rinçage inox		325070
5	518346	joint		437090
6	518286	écrou		472068
7	518285	axe de bras de rinçage		325071



Fig.	Réf.	Description	Modèle	Réf. C.
1	513123	distributeur eau	54	DAS258, 926129
2	513124	écrou		CDP258, 929128
3	518344	bras rinçage inox		325052
4	518337	rondelle		199039



Fig.	Réf.	Description	Modèle	Réf. C.
1	513122	axe de bras de rinçage	L51, L52, 63, 64 (en bas)	DLP52, 926130
2	513123	distributeur eau		DAS258, 926129
3	513124	écrou		CDP258, 926128
4	513227	rallonge tige de bras de rinçage		DLP526




Fig.	Réf.	Description	Modèle	Réf. C.
1	518345	collecteur	54	115097
2	518025	joint		437014
3	518150	joint		441009
4	518170	bras rinçage inox		143174
5	518171	pipe d'alimentation		111019



Fig.	Réf.	Description	Modèle	Réf. C.
1	518024	collecteur	L51, L52, 63, 64 (en bas)	DAS2596, 115076
2	513170	joint		CGG30
3	518150	joint		441009
4	513172	bras rinçage inox		DZT798
5	513102	pipe d'alimentation		DAS2595, 926052



Fig.	Réf.	Description	Modèle	Réf. C.
1	513122	axe de bras de rinçage		DLP52, 926130
2	513123	distributeur eau		DAS258, 926129
3	513124	écrou		CDP258, 926128
4	513156	rallonge tige de bras de rinçage	61, 62 (en bas)	DLP528, 926037
5	513128	intermédiaire		DWP840U, 926135




Fig.	Réf.	Description	Modèle	Réf. C.
1	518024	collecteur		DAS2596, 115076
2	518150	joint		441009
3	513131	bras rinçage inox	S58, S58S, S59 (en bas)	DZT799, 926031
4	513170	joint		CGG30
5	518171	pipe alimentation		111019



Fig.	Réf.	Description	Modèle	Réf. C.
1	518024	collecteur		DAS2596, 115076
2	513170	joint		CGG30
3	518150	joint	61, 62 (en bas)	441009
4	513131	bras rinçage inox		DZT799, 926031
5	518171	pipe alimentation		111019



Fig.	Réf.	Description	Modèle	Réf. C.
1	518338	collecteur		115074
2	518339	joint		437064
3	513225	flasque	S58, S58S, S59 (en haut)	DAS2581, 929194
4	513226	bras rinçage inox		DLP581, 929117
5	513122	axe de bras de rinçage		DLP52



Fig.	Réf.	Description	Modèle	Réf. C.
1	513222	collecteur		DAS2597, 926125
2	513223	rondelle		CWD52, 926249
3	513224	bras rinçage inox	L51, L52, 61, 62, 63, 64 (en haut)	DLP527, 926127
4	513122	axe de bras de rinçage		DLP52, 926130



Fig.	Réf.	Description	Modèle	Réf. C.
1	518053	écrou		CWG120, 429030TN
2	511143	bague tourniquet de lavage	1100, 1200, 1300 (en bas, en haut)	303009
3	511142	distributeur eau		DAS2610, 478037



Fig.	Réf.	Description	Modèle	Réf. C.
1	513122	axe de bras de rinçage		DLP52, 926130
2	513123	distributeur eau		DAS258, 926129
3	513124	écrou	S58, S58S, S59 (en bas)	CDP258, 926128
4	513156	axe de bras de rinçage		DLP528, 926037
5	513128	intermédiaire		DWP840U, 926135
6	513129	mamelon		DWP90, 926155



Fig.	Réf.	Description	Modèle	Réf. C.
1	518023	axe de bras de rinçage		DLP522, 926038
2	518026	intermédiaire	1100 (en bas)	DWP871, 926030
3	518024	collecteur		DAS2596, 115076




Fig.	Réf.	Description	Modèle	Réf. C.
1	513170	joint		CGG30
2	518150	joint		441009
3	513131	bras rinçage inox	1100 (en bas)	DZT799, 926031
4	518304	pipe alimentation		111013



Fig.	Réf.	Description	Modèle	Réf. C.
1	518023	axe de bras de rinçage		DLP522, 926038
2	518031	collecteur		115075
3	513170	joint		CGG30
4	518150	joint	1200, 1300 (en bas)	441009
5	513131	bras rinçage inox		DZT799, 926031
6	513102	pipe alimentation		DAS2595




Fig.	Réf.	Description	Modèle	Réf. C.
1	513228	joint		CGM3, 926035
2	513229	pipe alimentation		DAC14, 926036
3	518030	collecteur	1200, 1300 (en haut)	DAS2598, 926029
4	513168	axe de bras de rinçage		DLP520

Divers



Fig.	Réf.	Description	Modèle	Réf. C.
1	518238	répartiteur		143173
2	518347	té		468149
3	541109	raccord Y (pressostat)		035031



Fig.	Réf.	Description	Modèle	Réf. C.
1	513230	raccord, 1/4"		DZR2915
2	518348	raccord tuyau		468117



Fig.	Réf.	Description	Modèle	Réf. C.
1	518239	clapet de non-retour		144010

Réservoirs d'air




Fig.	Réf.	Description	Modèle	Réf. C.
1	518200	réservoir air, complet	35, 40, 45, 46, 49, S58,	984005
2	510075	joint	S85S, S59 Silver 40, Beta 235,	437019
3	518349	joint torique	Beta 240, Beta 245, L51,	456026
4	510106	raccord	L52, 61, 62, 63, 64, Gold 71, Gold 72, Gold 74, 1100, 1200, 1300	468029




Fig.	Réf.	Description	Modèle	Réf. C.
1	510103	réservoir air, complet		984001
2	510077	joint torique	42, 50, 50S, 51, 53, 54,	456006
3	510105	raccord tuyau	Beta 250, Beta 253, Silver 50	468053
4	510016	raccord chambre		486002

C Adoucisseur




Fig.	Réf.	Description	Modèle	Réf. C.
1	510032	bac a sel, complet	35, 40, 42, 45, 46,	406998
2	510015	couvercle	Silver 40, Silver 50, Beta 235, Beta 240,	480005
3	510072	joint	Beta 245, Beta 246,	456016
4	510018	écrou	Beta 250, Beta 253, 50, 50S,	429011
5	510071	joint	53, Gold 55, Gold 57	437034




Fig.	Réf.	Description	Modèle	Réf. C.
1	518364	bac a sel, complet	43	406997
2	510015	couvercle		480005
3	510072	joint		456016
4	518365	écrou		429060
5	518366	joint		437068




Fig.	Réf.	Description	Modèle	Réf. C.
1	518233	adoucisseur, 4 colonnes	35, 40, 42, 43, 45, 46, 50, 50S, 53, Silver 40, Silver 50, Beta 235, Beta 240,	117004
2	518296	adoucisseur, 6 colonnes	Beta 245, Beta 246, Beta 250, Beta 253	117003

Systemes de vidange et de filtre



Fig.	Réf.	Description	Modèle	Réf. C.
1	510044	manchon d'aspiration		463004
2	510070	joint	35, 40	437038
3	518350	filtre		121064



Fig.	Réf.	Description	Modèle	Réf. C.
1	518154	filtre	45, 46	121077
2	510022	filtre	50, 50S	121052
3	518207	filtre	51, 53, Beta 245, Beta 246, Beta 250, Beta 253	121081



Fig.	Réf.	Description	Modèle	Réf. C.
1	518074	porte-filtre	45, 46, 50, 50S, 51, 53, Beta 245, Beta 246, Beta 250, Beta 253	478059
2	518210	joint		437015




Fig.	Réf.	Description	Modèle	Réf. C.
1	518186	surverse trop plein	35	142038
2	518055	surverse trop plein	40	142034
3	510431	surverse trop plein	45, 46, 50, 50S, 53	DZT515
4	518193	surverse trop plein	51, Silver 50, Beta 245, Beta 246, Beta 250, Beta 253	142052




Fig.	Réf.	Description	Modèle	Réf. C.
1	518290	surverse trop plein (pompe de vidange)	50, 53	142042
2	518351	filtre (pompe de vidange)		121070
3	518191	surverse trop plein (pompe de vidange)	Silver 50, Beta 245, Beta 246, Beta 250, Beta 253	142053
4	518192	filtre (pompe de vidange)		121078




Fig.	Réf.	Description	Modèle	Réf. C.
1	518187	bonde de vidange		429048
2	510074	joint	35, 40	437025
3	510072	joint torique		456016
4	518190	raccord		463009




Fig.	Réf.	Description	Modèle	Réf. C.
1	518194	bonde de vidange		136023
2	513059	joint	45, 46, 50, 50S, 51, 53, Silver 50, Beta 245, Beta 246, Beta 250, Beta 253	437063, CGG42
3	513103	écrou		417081, CDP2




Fig.	Réf.	Description	Modèle	Réf. C.
1	513240	surverse trop plein		926046; DZT5582
2	513176	bonde de vidange	L51, L52, 63, 64, 1200, 1300	929036, DZP14CC
3	513059	joint		437063, CGG42
4	513177	écrou, 1/4"		926050, DWP89



Fig.	Réf.	Description	Modèle	Réf. C.
1	518202	surverse trop plein		142051
2	518203	filtre		121100
3	518204	écrou	Silver 40, Beta 235, Beta 240	429065
4	518205	joint		437079
5	518177	corps de bonde		111023




Fig.	Réf.	Description	Modèle	Réf. C.
1	513132	surverse trop plein	54, S58, S58S, 59, 49, 61, 62, 1100	142045, DZT5585U
2	513180	surverse trop plein	Gold 71, Gold 72	80249
3	513181	surverse trop plein	Gold 74	80250
4	510072	joint torique (surverse trop plein)		456016



Fig.	Réf.	Description	Modèle	Réf. C.
1	513050	filtre		121081, DAF136U
2	518065	support filtre	54, S58, S58S, S59, 49, 61, 62, 1100,	429038
3	518060	joint	Gold 71, Gold 72,	456040
4	518064	corps de bonde	Gold 74	136020




Fig.	Réf.	Description	Modèle	Réf. C.
1	518291	surverse trop plein		142054
2	518352	filtre	Gold 55, Gold 57	121109
3	518293	écrou		429068
4	518294	joint torique		437087




Fig.	Réf.	Description	Modèle	Réf. C.
1	518213	durite de refoulement	35, 40	143009
2	518214	durite	35, 40	143006
3	518167	durite de refoulement en bas	42	127046
4	518223	durite de refoulement en bas	45, Beta 245	127022



Fig.	Réf.	Description	Modèle	Réf. C.
1	518216	durite de refoulement en haut	42, 45	127001
2	518217	durite	42	127013
3	518224	durite	45, Beta 245	127042
4	518218	durite de refoulement	43	127038




Fig.	Réf.	Description	Modèle	Réf. C.
1	518070	durite de refoulement en bas	46, 50, 51, 53	127026
2	518380	durite de refoulement en haut (1)	Beta 246, Beta 250	127036
3	518381	durite de refoulement en haut (2)	Beta 253	127035
4	518225	durite	Silver 40	127041



Fig.	Réf.	Description	Modèle	Réf. C.
1	513134	durite de refoulement	S58, S58S, S59, 49, L51, L52, 61, 62, 63, 64	926034 DZG47
2	513135	durite	S58, S58S, S59, L51, L52, 1200, 1300	926056 DZG461
3	513244	durite	49, 61, 62, 63, 64, 1100	926033 DZG63
4	513245	durite de refoulement en haut	49, L51, L52, 61, 62, 63, 64, 1100, 1200, 1300	926032 DZG441




Fig.	Réf.	Description	Modèle	Réf. C.
1	513246	durite de refoulement en haut	61, 62 (nouveau)	926157, DZG6162
2	513247	durite de refoulement en haut	63, 64 (nouveau)	926158, DZG6364




Fig.	Réf.	Description	Modèle	Réf. C.
1	513248	durite de refoulement en haut	61, 62 (ancien), 1100, 49	DZM601, 929161
2	513249	durite de refoulement en haut	63, 64 (ancien), 1200, 1300, L51, L52	DZM320, 926069



Fig.	Réf.	Description	Modèle	Réf. C.
1	513250	durite de refoulement en haut	Gold 71, Gold 72	80188
2	513251	durite de refoulement en haut	Gold 74	80187
3	513254	durite d'aspiration	Gold 71/72/74	80186

Mécanique de porte



Fig.	Réf.	Description	Modèle	Réf. C.
1	518262	charnière/ gauche		311009
2	518261	charnière/ droit		311008
3	518264	vis charnière	35, 40, Silver 40, Beta 235, Beta 240	325034
4	518353	support plat		307005
5	518354	séparation		028078
6	510090	fermeture de porte		449036
7	518242	fermeture porte		329012




Fig.	Réf.	Description	Modèle	Réf. C.
1	518301	charnière/ gauche, droit	51, Silver 50, Beta 245, Beta 246,	311019
2	518267	vis charnière	Beta 246,	325036
3	518355	battée	Beta 246,	304021
4	518356	support plat	Beta 250,	307003
5	518066	support axe	Beta 253	417041

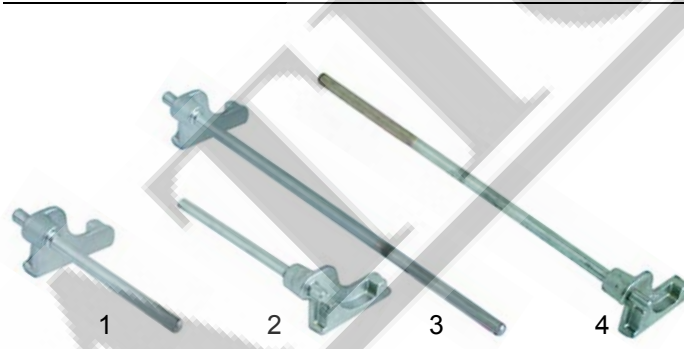


Fig.	Réf.	Description	Modèle	Réf. C.
1	518254	charnière/ gauche	42	311018CR
2	518253	charnière/ droit		311001CR
3	518357	charnière/ gauche	54	311014CR
4	518358	charnière/ droit		311015CR




Fig.	Réf.	Description	Modèle	Réf. C.
1	518257	support charnière/ gauche		307002
2	518256	support charnière/ droit		307001
3	518255	ressort/ gauche	42, 54	449052
4	518359	ressort/ droit		449051
5	518360	support ressort		308028
6	518361	goupille élastique		499082




Fig.	Réf.	Description	Modèle	Réf. C.
1	513138	fermeture porte	45, 46, 50, 50S, 51, 53, S58, S58S, S59, Beta 245, Beta 246, Beta 250, Beta 253, Silver 50	904011, 904012, DWS30
2	518245	gâche	45, 50, 50S, 51, 53, Beta 245	325030
3	518298	gâche	Beta 246, Beta 250, Beta 253, Silver 50	325066

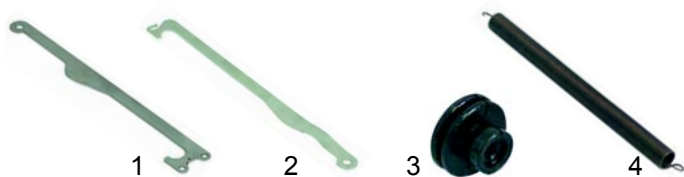


Fig.	Réf.	Description	Modèle	Réf. C.
1	518258	tirant porte	43	304020
2	518362	tirant porte	Gold 55, Gold 57	304024
3	518363	galets à rouleaux	43, Gold 55,	499078
4	518260	ressort	Gold 57	449049

Mécanique de capot




Fig.	Réf.	Description	Modèle	Réf. C.
1	513188	vis		DWP215
2	513189	douille		DWR14, 926120
3	513116	tôle double-trou	49, L51, L52	DWD2X, 926119
4	513192	galet, complet		926243, DWP910



Fig.	Réf.	Description	Modèle	Réf. C.
1	513198	socle (galets à rouleaux)		80130
2	513200	goupille (galets à rouleaux)	Gold 71, Gold 72, Gold 74	80131
3	513201	galets à rouleaux		80132



Fig.	Réf.	Description	Modèle	Réf. C.
1	513205	support pour ressort	49, L51, L52, 61, 62, 63, 64,	926004, DAG311
2	513206	ressort	1100, 1200, 1300, Gold 71,	926007, CMT549
3	513119	support ressort	Gold 72, Gold 74	926009, DAG332

Composants électriques interrupteur




Fig.	Réf.	Description	Modèle	Réf. C.
1	345302	ensemble interrupteur		DEP33, 929203
2	fini	touche/ rinçage	B90 - B210, S50, S60, S80	DWT71
3	fini	touche/ interrupteur principal		DWT72
4	fini	touche/ marche		DWT73




Fig.	Réf.	Description	Modèle	Réf. C.
1	345303	ensemble interrupteur		DEP35
2	345304	touche I		DWT74
3	345305	touche II	S50 - S60, S80	DWT75
4	345306	touche III		DWT76




Fig.	Réf.	Description	Modèle	Réf. C.
1	nml	interrupteur, 1-fois	CS510	DEP31
2	345301	interrupteur, 2-fois	CB200N, CS520 - CS1300	DEP321



Fig.	Réf.	Description	Modèle	Réf. C.
1	359032	voyant/ jaune, 230V	B90 - B210,	DEL13
2	359038	voyant/ rouge, 230V	S50, S60, S80	DEL14
3	359130	lampe, 230V		DEL25
4	359127	douille/ jaune	CS510 - CS690,	DEP140
5	359128	douille/ rouge	CS100, CS1300	DEP141



Fig.	Réf.	Description	Modèle	Réf. C.
1	400890	plastron	Silver 40	025445
2	400891	plastron	Silver 50	025446



Fig.	Réf.	Description	Modèle	Réf. C.
1	400892	plastron	Gold 55	025358
2	400893	plastron	Gold57	025359



Fig.	Réf.	Description	Modèle	Réf. C.
1	400894	plastron	Gold 71	80300
2	400895	plastron	Gold 72	80301
3	400896	plastron	Gold 74	80302




Fig.	Réf.	Description	Modèle	Réf. C.
1	400897	platine commande	Silver 40, Silver 50, Gold 55, Gold 57	227059
2	400898	platine commande	Gold 71, Gold 72, Gold 74	DES101 80900




Fig.	Réf.	Description	Modèle	Réf. C.
1	400899	platine puissance	Silver 40, Silver 50,	215023
2	400900	microprocesseur	Gold 55, Gold 57	225029
3	400910	capteur	Silver 40, Silver 50	231014
3	400911	capteur	Gold 55, Gold 57	231015

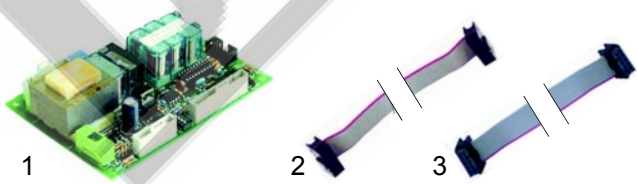


Fig.	Réf.	Description	Modèle	Réf. C.
1	400901	platine puissance	Gold 71, Gold 72, Gold 74	215023 DES102
2	400902	clavier-cordon		DWS90
3	400903	clavier-cordon	Silver 40, Silver 50, Gold 55, Gold 57	211009




Fig.	Réf.	Description	Modèle	Réf. C.
1	345603	cadre, 3-fois	35, 40, 45, 46, 50, 50S, 53	226074
2	345602	cadre, 2-fois	35, 40	226073



Fig.	Réf.	Description	Modèle	Réf. C.
1	345605	interrupteur, 2-pol contact inverseur		208010
2	345606	poussoir, 2-pol contact inverseur	35, 40, 45, 46, 50, 50S, 53	226071
3	359130	lampe		216006
4	345601	support voyant		299035



Fig.	Réf.	Description	Modèle	Réf. C.
1	345608	support inter		409001
2	345660	bouton poussoir/ interrupteur principal	35, 40, 45, 46,	227031
3	345661	bouton poussoir/ marche	50, 50S,	227032
4	345612	plaque aveugle	53	480059



Fig.	Réf.	Description	Modèle	Réf. C.
1	345616	diaphragme/ orange cycle		207010
2	345617	diaphragme/ orange thermomètre	35, 40, 45, 46,	207009
3	345618	bouton poussoir/ rinçage (froid)	50, 50S, 53	227034
4	345613	bouton poussoir/ pompe de vidange		227030



Fig.	Réf.	Description	Modèle	Réf. C.
1	345615	bouton poussoir/ programme	46, 50, 50S, 53	227033



Fig.	Réf.	Description	Modèle	Réf. C.
1	345963	poussoir		226077
2	301050	poussoir/ vert	42, 51, 54	226086
3	301048	interrupteur/ jaune		226087




Fig.	Réf.	Description	Modèle	Réf. C.
1	301047	interrupteur	51	226059
2	345964	interrupteur	54	226088



Fig.	Réf.	Description	Modèle	Réf. C.
1	345619	interrupteur/ programme		205010
2	110900	manette		999125
3	345961	poussoir/ marche	43	999107
4	345959	capot		410009




Fig.	Réf.	Description	Modèle	Réf. C.
1	400904	écran frontal	Beta 235	025303
2	400905	écran frontal	Beta 240	025304
3	400906	écran frontal	Beta 245	025305

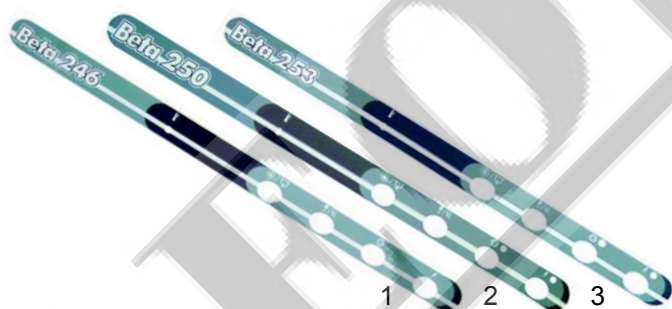


Fig.	Réf.	Description	Modèle	Réf. C.
1	400907	écran frontal	Beta 246	025306
2	400908	écran frontal	Beta 250	025307
3	400909	écran frontal	Beta 253	025308




Fig.	Réf.	Description	Modèle	Réf. C.
1	345627	cadre	Beta 235, Beta 240, Beta 245,	226101
2	345651	interr., 2 pôles, contact inverseur	Beta 246, Beta 250, Beta 253	208011
3	345650	poussoir, 2 pôles		226095



Fig.	Réf.	Description	Modèle	Réf. C.
1	345620	bouton poussoir	Beta 235, Beta 240,	226102
2	345621	bouton poussoir	Beta 245, Beta 246, Beta 250, Beta 253	227056




Fig.	Réf.	Description	Modèle	Réf. C.
1	345622	groupe interrupteurs	S58, S58S, S59	DEP81
2	345623	groupe interrupteurs	49, L51, L52,	DEP33T, 929024
3	345624	capot	1100, 1200, 1300	467009, CGP4



Fig.	Réf.	Description	Modèle	Réf. C.
1	345625	groupe interrupteurs	61, 62, 63, 64	DEP61, 926190
2	345626	groupe interrupteurs		DEP355T
3	345624	capot	1300	467009, CGP4



Fig.	Réf.	Description	Modèle	Réf. C.
1	345628	interrupteur programme	S58, S58S, S59, 61, 62	926186, DEC49
2	345629	interrupteur programme	63, 64	DEC64
3	110901	manette		927128, CWM109



Fig.	Réf.	Description	Modèle	Réf. C.
1	359005	voyant/ jaune	42, 43, 54, Beta 235, Beta 240, Beta 245, Beta 246, Beta 250, Beta 253	216003
2	359145	voyant/ vert, 230V	63, 64	DEL105V
3	359146	voyant/ jaune, 230V		DEL105A



Fig.	Réf.	Description	Modèle	Réf. C.
1	359130	lampes/ transparentes, 230V	S58, S58S, S59,	DEL25
1	359132	lampes/ verte, 230V	49, L51, L52, 61,	DEL31
2	359127	douille/ jaune	62, 100, 1200,	DEP140
3	359126	douille/ verte	1300	DEP142

Programmateurs




Fig.	Réf.	Description	Modèle	Réf. C.
1	360020	240°, 4 cames, 230V	B90 - B140, CB290N	DTP16
2	360018	135°, 4 cames, 230V	B150 - B210, S500	DTP13
3	360263	135°, 3 cames, 230V	B150Y - B210Y	DTP130




Fig.	Réf.	Description	Modèle	Réf. C.
1	360029	90/120/180°, 5 cames, 230V	S50 - S80	DTP18
2	360019	240°, 4 cames, 230V	CS510 - CS690	DTP14
3	360028	2 x 135°, 4 cames, 230V	CS710 - CS1300, CB200N	DTP15

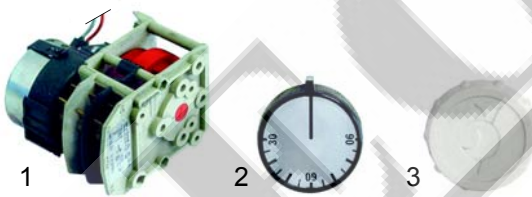


Fig.	Réf.	Description	Modèle	Réf. C.
1	360260	régénération 18 min.	B110, B160, B160Y, CB20N, CB21N	DTP31
2	110902	manette	CB20N, CB21N, CB200N, CS510 - CS1300	CWM12
3	110903	manette	CB20N, CB21N, CB200N, CS510 - CS1300	CWM199




Fig.	Réf.	Description	Modèle	Réf. C.
1	360003	150°, 3 cames, 230V	35, 40, 42, 45,	238053
2	360005	20°, régénération	Beta 235, Beta 240, Beta 245	238052, 238011
3	360133	60°/60°/20°, 4 cames, 230V	46, 51, Beta 246, Beta 250, Beta 253	238066




Fig.	Bestell-Nr.	Description	Modèle	Réf. C.
1	360124	90°/20° 11 cames, 230V	43	238067
2	360134	6°/180° 4 cames, 230V	50, 50S, 53	238061
3	360132	20° régénération, 230V	50, 50S, 53	238060




Fig.	Réf.	Description	Modèle	Réf. C.
1	360264	5 cames, 230V	54	238073
2	360126	6 cames, 230 V	S58, S58S, S59, L52, 61, 62	926042 DTP52
3	360089	230V	49, 1100	926122 DTP49




Fig.	Réf.	Description	Modèle	Réf. C.
1	360265	150°, 230V	L51, 1200, 1300	926096 DTP138
2	360266	60°/ 90°/ 120°, 24VAC	64	926179 DTP64
3	360267	24VAC	63	926223 DTP524



Fig.	Réf.	Description	Modèle	Réf. C.
1	110904	manette	universel	926095 CWM13

Pressostats



Fig.	Réf.	Description	Modèle	Réf. C.
1	541013	55/20	B90-B210y, CB200N, CB20N, CB21N, CB290N, S50, S60, S80, S58, S58S, S59, S500, 49, 61, 62, 1100	929039 DEP4
2	541001	35/17	35, 40, Silver 40, Beta 235, Beta 240	224004
3	541003	55/35	42, 43, 45, 46, 50, 50S, 51, 53, 54, Silver 50, Beta 245, Beta 246, Beta 250, Beta 253	224003




Fig.	Réf.	Description	Modèle	Réf. C.
1	390006	0-95	B90-B210y, CB20N-CB290N, CS510-CS1300 S50, S60, S80	DRT11 DRT13 DRT13L 929044
2	390421	0-95	S58, S58S, S59, L51, L52, 49, 61, 62, 63, 64, 1100, 1200, 1300	DRT13B 929107




Fig.	Réf.	Description	Modèle	Réf. C.
1	541106	90/56 (pompe de vidange)	45, 51, 54, Silver 50, Gold 55, Gold 57	224005
2	541102	115/15	43	224006
3	541103	170/140	43	224007



Fig.	Réf.	Description	Modèle	Réf. C.
1	390306	85°C	35 (à Nr. 003769) 40 (à Nr. 003769) 50 (à Nr. 003869) 53 (à Nr. 003869)	236022
2	390004	30-90°C	35 (> Nr. 003770) 40 (> Nr. 003770) 50 (> Nr. 003870) 53 (> Nr. 003870) 42, 45, 46, 51, 54 Beta 245, Beta 246, Beta 250, Beta 253	236043 236027




Fig.	Réf.	Description	Modèle	Réf. C.
1	541166	140/110	Gold 55/ Gold 57	224008
2	541105	180/70	L51, L52, 63, 64, Gold 74	926049 DEP45
3	541167	110/60	Gold 71, Gold 72	224002




Fig.	Réf.	Description	Modèle	Réf. C.
1	390001	53°C	35 (à Nr. 3769) 40 (à Nr. 3769), 50, 53	236023 DRT130B
2	390310	55°C	35 (> Nr. 3770) 40 (> Nr. 3770) 42, 45, 46, 51, 54, S58, S58S, S59, 49, L51, L52, 61, 62, 63, 64, 1100, 1200, 1300, Beta 245, Beta 246, Beta 250, Beta 253	236042, 236028, 929196, DRT141



Fig.	Réf.	Description	Modèle	Réf. C.
1	541109	raccord Y	universel	035031
2	530560	tuyau 5 x 10	universel	143005, 143013, 143131



Fig.	Réf.	Description	Modèle	Réf. C.
1	518367	raccord		468098
2	518368	olive		303008
3	510417	joint	capteur à visser	437002
4	521134	écrou M14x1	M14x1	417017
5	110100	manette	universel	CWM11 929042



Fig.	Réf.	Description	Modèle	Réf. C.
1	390185	thermostat 55°C	B90-B210y	DRT21
2	513018	joint	CB20N-CB290N CS510-CS1300	CGG16



Fig.	Réf.	Description	Modèle	Réf. C.
1	390233	thermostat de sécurité 110°C	35 (> Nr.8970) 40 (> Nr.8970), 42, 45, 46, 51, 54, S58, S58S, 59, 49, L51, L52, 61, 62, 63, 64, 1100, 1200-1300, Beta 235, Beta 240, Beta 245, Beta 246, Beta 250, Beta 253, Silver 40, Silver 50, Gold 55-Gold 57, Gold 71, Gold 74	236039 926189 DRT140
2	390319	thermostat 80°C	43	236048
3	390318	thermostat de sécurité 95°C	Beta 235, Beta 240	236047




Fig.	Réf.	Description	Modèle	Réf. C.
1	390301	thermostat 60°C	Beta 235, Beta 240	236035
2	390459	thermostat de sécurité 200°C	Gold 55, Gold 57	236053
3	550388	étrier de support	universel	431006



Fig.	Réf.	Description	Modèle	Réf. C.
1	345118	micro-rupteur magnétique	35, 40, 42, 43, 45, 46, 50, 50S, 51, 53, 54, Silver 40, Silver 50, Beta 235, Beta 240, Beta 245, Beta 246, Beta 250, Beta 253, Gold 55, Gold 57, Gold 71, Gold 72, Gold 74	211002 211002AG
2	345630	micro-rupteur magnétique	S58, S58S, S59, 49, L51, L52, 61, 62, 63, 64, 1100, 1200, 1300	926195 DEM2038
3	345631	micro-rupteur magnétique	B150y, B160y	DEM2035

Electrovannes



Fig.	Réf.	Description	Modèle	Réf. C.
1	370017	simple 230V	B90, B100, B110, 35, 40, 42, 50, 50S, 51, 54, S58, 49, L51, L52, 61, 62, 1100, 1200, 1300, Beta 235, Beta 240, Beta 245, Beta246, Beta 250, Beta 253, Silver 40, Silver 50, Gold 55, Gold 57	DEV35 240011 240005
2	370243	simple 230V avec réduction	43	240012
3	370244	simple 230V avec réduction	S58S, S59, 61, 62, Gold 71, Gold 72, Gold74	DEV36516 240016
4	370029	simple 24VAC	63, 64	DEV345
5	370245	simple 24VAC avec réduction	63, 64	DEV34516 927242




Fig.	Réf.	Description	Modèle	Réf. C.
1	370021	double 230V	B110, B140, B150, B150y, B160, B160y, B210, B210y, S80, CB20N, CB21N, CS510-CS1300, 35, 40, 42, 43, 45, 46, 51, 53, 54, Beta 235, Beta 240 , Beta 245, Beta 246, Beta 250, Beta 253, Silver 40, Silver 50, Gold 55, Gold 57	DEV3D 240003 240004
2	370246	double 230V avec réduction	35, 40, 43, 45, 46, 50, 50S, 53, Beta 235, Beta 240, Beta 245, Beta 246, Beta250, Beta253, Silver 40, Silver 50, Gold 55	240010




Fig.	Réf.	Description	Modèle	Réf. C.
1	370025	triple 230V	B160, B150y, B160y, S50, S60, CB20N, CB21N, CB200N, CB290N	DEV3T
2	370247	triple 230V avec réduction	35, 40, 42, 45, 46, Beta 235, Beta 240, Beta 245, Beta 246, Beta 250, Beta 253	240002 240001

Relais



Fig.	Réf.	Description	Modèle	Réf. C.
1	380185	1 contact fermé	30A/230V B150y, B160y, 50, 53, 54, S58, S58S, S59, 61, 62, 1100, Silver 50, Gold 55, Gold 57, Gold 71	DER111 229029 229025
2	380139	2 contacts inverseur	16A/230V B210y, S58, S58S, S59, 61, 62, 1100, Gold 71, Gold 72, Gold 74	DER1108 DER1106 926021 929115
3	380330	2 contacts inverseur	10A/230V S50, S60, S80	DER10



Fig.	Réf.	Description	Modèle	Réf. C.
1	380311	1 contact fermé 20A/ 230V 1 contact ouvert	35, 40, 43, 45, 46, 50, 51, 53, Beta 246, Beta 250, Beta 253	229030
2	380312	3 contact inverseur	10A/ 230V 42, 43, 46, 49, 50, 51, 53, 54, L51, L52, 61, 62, 1100, 1200, 1300, Beta 235, Beta 240, Beta 246, Beta 250, Beta 253	229024 229023 DER100 DER11 DER110




Fig.	Réf.	Description	Modèle	Réf. C.
1	380138	2 contact inverseur	16A/ 24VAC 63, 64	DER1106BT
2	380181	3 contact inverseur	16A/ 24VAC 63, 64	DER11BT
3	380313	3 contact inverseur	16A/ 230V Silver 50, Gold 55, Gold 57	229036



Fig.	Réf.	Description	Modèle	Réf. C.
1	380164	relais temporisé (pompe de vidange)	Beta 245, Beta 246, Beta 250, Beta 253, 45, 46, 49, L51, L52	238064 DET240
2	380611	relais temporisé	S58, S58S, S59, 61, 62	DET237, 929113
2	380612	relais temporisé	63, 64	DET237BT



Fig.	Réf.	Description	Modèle	Réf. C.
1	400250	transformateur	63/ 64	926205 DET3164
2	379054	transformateur 3VA	63/ 64	DET64




Fig.	Réf.	Description	Modèle	Réf. C.
1	550300	bornier	Beta 235, Beta 240, Silver 40	459018
2	550349	bornier 3 pôles	universel	220010
3	550411	bornier 5 pôles	universel	220011



Fig.	Réf.	Description	Modèle	Réf. C.
1	365047	filtre arrivée	universel	026144 DEC50
2	365048	filtre arrivée	universel	212001




Fig.	Réf.	Description	Modèle	Réf. C.
1	361026	doseur pour nettoyant	42, 45, 46, S51, 53,	987017
2	361365	bouchon magnétique	54, S58, L51, L52	201020

Technique de dosage




Fig.	Réf.	Description	Modèle	Réf. C.
1	361034	produit de rinçage/ auto-aspirant	S50, S60, S80, CB200N, CB290N,	DWD1N
2	361360	membrane	CS510-CS1300	RAM32
3	361361	embout		CWV1




Fig.	Réf.	Description	Modèle	Réf. C.
1	361366	électronique	42, 45, 46, S51, 53, 54, S58, L51, L52	215001
2	361367	électronique	43, 54	215012



Fig.	Réf.	Description	Modèle	Réf. C.
1	361004	produit de rinçage/ électrique	B90- B210y, CB20N, CB21N, 35-54, S58,	987020 DWD1F
2	361113	bouchon magnétique 230V	S58S, S59, L51, L52, 61-64, 1100-1300	201002
3	510298	embout		144012




Fig.	Réf.	Description	Modèle	Réf. C.
1	361027	doseur/ nettoyant P1DE	46	209009
2	361215	doseur/ nettoyant	51, S58S, S59, Sil- ver 40, Silver 50, Beta 235, Beta 240, Beta 245, Beta 246, Beta 250, Beta 253, 61, 62, 63, 64, Gold 71, Gold 72, Gold 74	209016 DWD4PD




Fig.	Réf.	Description	Modèle	Réf. C.
1	361362	produit de rinçage hydraulique	Silver 40, Silver 50,	987023
2	361363	membrane	Beta 235, Beta 240,	199012
3	510298	embout	Gold 55, Gold57	144012



Fig.	Réf.	Description	Modèle	Réf. C.
1	361151	doseur / nettoyant	49, 1100, 1200, 1300	DWD906 DW0906 Nt



Fig.	Réf.	Description	Modèle	Réf. C.
1	361364	produit de rinçage hydraulique	Gold 71, Gold 73,	DWD3
2	361306	membrane	Gold 74	



Fig.	Réf.	Description	Modèle	Réf. C.
1	513043	filtre réservoir		121017 CWF1F
2	361270	raccord tétine doseur		999104 468151 DZR150 DZR150NT



Fig.	Réf.	Description	Modèle	Réf. C.
1	518348	raccord surchauffeur		468117
2	518370	raccord surchauffeur		468114
3	361141	filtre réservoir		121075 68011+68010



Fig.	Réf.	Description	Modèle	Réf. C.
1	416234	0,6kW/ 230V	Silver 40, Beta 235, Beta 240	230098
2	416235	3kW/ 230V	Gold 71, Gold 72, Gold 74	80360



Fig.	Réf.	Description	Modèle	Réf. C.
1	361368	câble et tuyau	43	986007AG



Fig.	Réf.	Puissance	Modèle	Réf. C.
1	416236	1,25kW/ 230V	43	230080AG
2	416237	1,4kW/ 230V	Gold 55, Gold 57	230104 230105

Résistances



Fig.	Réf.	Description	Modèle	Réf. C.
1	415151	2,5kW/ 230V	B90-B110, CB200N/ CB290N, S50, S60, CS610, CS690	926217 DRV21
2	415156	2,5kW/ 230V	B140-B210y, CB20N, CB21N, CS520, CS900, CS950, CS1000, CS1300	DRV23
3	nml	2,5kW/ 2x230V	CS510, CS710	DRV24



Fig.	Réf.	Puissance	Modèle	Réf. C.
1	415034	2,6kW/ 230V	B90-B160y CB20N, CB21N	DRB23
2	415035	3kW/ 3x230V	B210, B210y, CB200N, CB290N	DRB32
3	415846	4kW/ 3x230V	S50, S60, S80, CS510, CS520, CS610, CS710	927315 DRB41
4	415038	5kW/ 3x230V	CS690, CS900, CS950, CS1000, CS1300	929040 DRB51




Fig.	Réf.	Description	Modèle	Réf. C.
1	415666	1,1kW/ 230V	35, 40	230077
2	415664	2,25kW/ 230V	42, 45, Beta 245	230085 230006
3	415665	3kW/ 2x230V	46, 50, 50S, 51, 53, 54, S58, S58S, S59, 49, L51, L52, 61, 62, 63, 64, 1100, 1200, 1300	230086 230060




Fig.	Réf.	Puissance	Modèle	Réf. C.
1	415009	2,6kW/ 230V	35, 40, 45, Beta 235, Beta 240, Beta 245	230087
1	415000	3kW/ 230V	46, 50, 50S, 53, Beta 246, Beta 250, Beta 253	230088
2	415668	2,6kW/ 230V	42	230090
3	416239	2,6kW/ 230V	Silver 40, Beta 235	230100



Fig.	Réf.	Puissance	Modèle	Réf. C.
1	415001	4,5kW/ 3x230V	43, 51, 54, Silver 50, 49, L51, L52, 61, 63, 1100, 1200, 1300	230034 230081
2	416240	6,3kW/ 3x230V	S58, S58S, S59, Gold 71,	230083
3	416241	8kW/ 3x230V	62, 64, Gold 72	230020



Fig.	Réf.	Puissance	Modèle	Réf. C.
1	416242	9,5kW/ 3x230V	Gold 74	80398
2	416243	7,6kW/ 400V	Gold55, Gold 57	230106

Surchauffeurs



Fig.	Réf.	Description	Modèle	Réf. C.
1	518373		35, 40 (> Nr. 03770) Beta 245 (> Nr. 31606), 45	104027
2	518374		Beta 235 (> Nr. 31587), Beta 240 (> Nr. 31607), Silver 40	104044
3	518375		43	104033




Fig.	Réf.	Description	Modèle	Réf. C.
1	518376		Beta 245 (> Nr. 31607)	104050
2	518377		46, 50, 50S, 53, Beta 246, Beta 250	104026
3	518378		Beta 253, Silver 50, 51	104030




Fig.	Réf.	Description	Modèle	Réf. C.
1	518379		Gold 55, Gold 57	982017
2	513241		S58, S58S, S59, 49, 61, 62, 63, 1100	926026 DAB290



Fig.	Réf.	Description	Modèle	Réf. C.
1	513242		L51, L52, 64, 1200, 1300	926055 DAB296
2	513243		Gold 71, Gold 72, Gold 74	80389

Pompes Pompes de vidange



Fig.	Réf.	Description	Modèle	Réf. C.
1	500212	pompe à moteur 100W/ 230V	43	130112
2	500350	pompe à moteur 100W/ 230V	S58, S58S, S59, 61, 62, 63, 64	929114 DPE1108R
3	500247	pompe à moteur 100W/ 230V	49, L51, L52, 61, 62, 1100, 1200, 1300	926103 DPE1108



Fig.	Réf.	Description	Modèle	Réf. C.
1	500209 + 500303	électropompe vidange	46, 50, 51, 53, Beta 246, Beta 250, Beta 253, Silver 50	130105
2	500209 + 500304	électropompe vidange	45, 54, Silver 40, Beta 235, Beta 240, Beta 245, Gold 55, Gold 57	130123 130138
3	500363	pompe à moteur	Gold 71, Gold 72, Gold 74	80117

Electropompes rinçage




Fig.	Réf.	Puissance	Modèle	Réf. C.
1	500358	0,4PS/ 230V	43, 54, 53, S58, S58S, S59, 49, L51, L52, 61, 62, 63, 64, 1100, 1200, 1300, Beta 245, Beta 246, Beta 250, Beta 253, Silver 50	130120 DPE125R
2	300359	0,4PS/ 230V	Gold 55, Gold 57, Gold 71, Gold 72, Gold 74	130143 DPE127

Pompes de lavage



Fig.	Réf.	Puissance	Modèle	Réf. C.
1	500331	0,5PS/ 230V ZF160	B140, B150, B160,	DPE145 DPE148 DPE149
2	500118	1PS/ 230V FIR2236	B210, S50, S60	DPE236



Fig.	Réf.	Puissance	Modèle	Réf. C.
1	500119	1,5PS/230V FIR1241	S80, CS710, CS900, CS950	DPE233
2	500111	1,5PS/ 400V FIR1241	S80, CS710, CS900, CS950	DPE231
3	500020	0,25PS/230V FIR4134/1	CB20N, CB21N	DPE120




Fig.	Réf.	Puissance	Modèle	Réf. C.
1	500018	2PS/400V FIR1204	CS1000	DPE312
2	500031	2,7PS/ 400V FIR 1205	CS1300	DPE321



Fig.	Réf.	Puissance	Modèle	Réf. C.
1	500150	0,20kW/230V	Silver 40 Beta 240	999135, 130136
1	500153	0,18kW/230V	Beta 235	999134
2	500152	0,50PS/230V T90	Beta 245, 45	130122




Fig.	Réf.	Puissance	Modèle	Réf. C.
1	500156	0,8PS/ 230V T173	Beta 246, Beta 250	130109
2	500543	1PS/ 230V T175	B253, Silver 50, 51	130126
3	500094	0,2PS/ 230V	35	130107 130099
4	500542	015PS/ 230V	40	130108 130097



Fig.	Réf.	Puissance	Modèle	Réf. C.
1	500003	0,4PS/ 230V T30	42	130065 130026
2	500535	0,3kW/230V T70	43	130117
3	500156	08PS/ 230V T173	46, 50, 50S, 53	130109 130098
4	500002	1,2PS/ 230V FIR2278/ T170	54	130068 130079




Fig.	Réf.	Puissance	Modèle	Réf. C.
1	500351	0,8kW/230V	Gold55, Gold 57	130994
2	500544	0,73kW/230V FIR4223	S58, S58S, 61	926151 DPE210



Fig.	Réf.	Description	Modèle	Réf. C.
1	500556	1PS/ 230V ZF40	49, 61, 1100	926078 DPE219
2	500362	1,5PS/ 400V CE150	62, 1200, 1300	926146 DPE2251R
3	500545	1,1kW/ 400V 4225/1	S59, 63	926148 DPE2102
4	500117	1,4kW/ 400V 4225/2	64	926150 DPE2640



Fig.	Réf.	Description	Modèle	Réf. C.
1	500361	0,8kW/ 230V ZF400	Gold 71	80112
2	500360	1,1kW/ 230V ZF522	Gold 72	80114
3	500122	1,2/ 400V AM5225	Gold 74	80116



Pompe		1 Turbine		2 Joint d'étanchéité		3 Joint de boîtier		4 Flasque de pompe		5 Condensateur	
Réf.	Réf. C.	Réf.	Réf. C.	Réf.	Réf. C.	Réf.	Réf. C.	Réf.	Réf. C.	Réf.	Réf. C.
500002	130068	509020	RAG261	510703	RAT210	510554	RAG62	521547		365019	
500003	130065	510615		510693	RAT19	510554	RAG62	510512		365013	
500018	DPE312	510604	RAG181	510693	RAT19	510551	RAG48	510531	RAC420	-	
500020	DPE120	521207	RAG125	510695	RAT123	521701	RAG423	521501	RAC425	365015	
500031	DPE321	510612	RAG19	510693	RAT19	510551	RAG48	510531	RAC420	-	
500111	DPE231	510357	RAG18	510693	RAT19	510551	RAG48	510531	RAC420	-	
500117	926150 DPE2640	521214	RAG297	510693	RAT19	510551	RAG48	510502	RAC440	-	
500118	DPE236	510600		510692		521702		521509		365021	
500119	DPE233	510612	RAG18	510693	RAT19	510551	RAG48	510531	RAC420	365016	
500122	80116		RAG74	510694	RAT210	521712	RAG61	521533	RAC435	-	
500150	999135	509004	124049	510703	RAT210	521703	RAG426	518177	116023	365012	
500152	130122	509007	124043	510693	RAT19	521722	RAG426	521550	116024	365013	
500153	999134	521221	124048	510703	RAT210	521703	RAG426	518177	116023	365017	
500156	130109	509032	124038	510693	RAT19	510552	RAG52	521562	116021	365016	
500331	DPE149	521231		510703	RAT210	521707		521527		365014	
500360	80114	521239	RAG72	510693	RAT72	521712	RAG61	521536	RAC435	365021	
500361	80112	521265	RAG291	510709	RAT211	510554	RAG62	521563	RAC434	365021	
500362	926146 DPE2251R	521240	RAG29	510694	RAT210	521712	RAG61	521536	RAC435	-	
500535	130117	521254	124022	510693	141002	510556	456022	518177	116023	365012	
500541	130107	521266	124036	510703	141001	509002	456038	521523	116020	365017	
500542	130108	521228	124034	510703	141001	521704	456038	521523	116020	365012	
500543	130126	509020	RAG261	510703	RAT210	510554	RAG62	521548	116019	365021	
500544	926151 DPE210	518067	RAG289	510692	RAT19	510552	RAG52	521512	RAC441	365021	
500545	926148 DPE2102	521214	RAG2971	510693	RAT19	510551	RAG48	510502	RAC440	-	
500351	130994	521239	RAG72	510703	141007	521710	456067	-	-	365021	
500556	926078 DPE219	521265	RAG291	510709	RAT211	510554	RAG62	521570	RAC436	-	

